

ҚАЗАҚСТАН РЕСПУБЛИКАСЫ

«Аудиторская фирма

БАГАМ-аудит»

ЖАУАПҚЕРШІЛІГІ ШЕКТЕУЛІ  
СЕРІКТЕСТІГІ

010000, Астана қаласы, Кенесары көшесі,  
17, кенсе 15. Тел.: 87014214722,  
bagam-audit@mail.ru  
ЖСК KZ3092615012AE713000  
АО «КАЗКОММЕРЦБАНК»  
БСК KZKOKZKX Кбе 17,  
БСН 170940002266



РЕСПУБЛИКА КАЗАХСТАН  
ТОВАРИЩЕСТВО С ОГРАНИЧЕННОЙ  
ОТВЕТСТВЕННОСТЬЮ

«Аудиторская фирма  
БАГАМ-аудит»

010000, город Астана, улица Кенесары, 17,  
офис 15. Тел: 87014214722,  
bagam-audit@mail.ru  
ИИК KZ3092615012AE713000  
АО «КАЗКОММЕРЦБАНК»  
БИК: KZKOKZKX Кбе 17,  
БИН 170940002266

Утверждаю:  
Директор ТОО «Аудиторская фирма  
БАГАМ-аудит»  
Судейменова Г.К.



13 апреля 2018г.

Акционеру и Руководству АО «Агентство «Хабар»  
010000, Республика Казахстан, г.Астана, район Есиль, ул.Конаева, дом 4

### Аудиторское заключение независимого аудитора

#### Мнение

Мы провели аудит финансовой отчетности АО «Агентство «Хабар», состоящей из бухгалтерского баланса по состоянию на 31 декабря 2017 года, отчета о прибылях и убытках, отчета о движении денежных средств, отчета об изменениях в капитале и пояснительной записки, включая краткий обзор основных положений учетной политики.

По нашему мнению, прилагаемая финансовая отчетность отражает достоверно во всех существенных аспектах финансовое положение АО «Агентство «Хабар» по состоянию на 31 декабря 2017 года, а также ее финансовые результаты и движение денежных средств за год, закончившийся на указанную дату, в соответствии с Международными стандартами финансовой отчетности (МСФО).

#### Основание для выражения мнения

Мы провели аудит в соответствии с Международными стандартами аудита (МСА). Наши обязанности в соответствии с этими стандартами описаны далее в разделе «Ответственность аудитора за аудит финансовой отчетности» нашего заключения. Мы независимы по отношению к Обществу в соответствии с Кодексом этики профессиональных бухгалтеров Совета по международным стандартам этики для бухгалтеров (Кодекс СМСЭБ), и нами выполнены прочие этические обязанности в соответствии с Кодексом СМСЭБ. Мы полагаем, что полученные нами аудиторские доказательства являются достаточными и надлежащими, чтобы служить основанием для выражения нашего мнения.

#### Ответственность руководства и лиц, отвечающих за корпоративное управление, за финансовую отчетность

Руководство несет ответственность за подготовку и достоверное представление указанной финансовой отчетности в соответствии с МСФО и за систему внутреннего контроля, которую руководство считает необходимой для подготовки финансовой отчетности, не содержащей существенных искажений вследствие недобросовестных действий или ошибок.

При подготовке финансовой отчетности руководство несет ответственность за оценку способности Общества продолжать непрерывно свою деятельность, за раскрытие в соответствующих случаях сведений, относящихся к непрерывности деятельности, и за составление отчетности на основе допущения о непрерывности деятельности, за исключением случаев, когда руководство намеревается ликвидировать



Общество, прекратить его деятельность или когда у него отсутствует какая-либо иная реальная альтернатива, кроме ликвидации или прекращения деятельности.

Лица, отвечающие за корпоративное управление, несут ответственность за надзор за подготовкой финансовой отчетности Общества.

### Ответственность аудитора за аудит финансовой отчетности

Наша цель состоит в получении разумной уверенности в том, что финансовая отчетность не содержит существенных искажений вследствие недобросовестных действий или ошибок, и в выпуске аудиторского заключения, содержащего наше мнение. Разумная уверенность представляет собой высокую степень уверенности, но не является гарантией того, что аудит, проведенный в соответствии с Международными стандартами аудита, всегда выявляет существенные искажения при их наличии. Искажения могут быть результатом недобросовестных действий или ошибок и считаются существенными, если можно обоснованно предположить, что в отдельности или в совокупности они могут повлиять на экономические решения пользователей, принимаемые на основе этой финансовой отчетности.

В рамках аудита, проводимого в соответствии с Международными стандартами аудита, мы применяем профессиональное суждение и сохраняем профессиональный скептицизм на протяжении всего аудита. Кроме того, мы выполняем следующее:

- выявляем и оцениваем риски существенного искажения финансовой отчетности вследствие недобросовестных действий или ошибок; разрабатываем и проводим аудиторские процедуры в ответ на эти риски; получаем аудиторские доказательства, являющиеся достаточными и надлежащими, чтобы служить основанием для выражения нашего мнения. Риск необнаружения существенного искажения в результате недобросовестных действий выше, чем риск необнаружения существенного искажения в результате ошибки, так как недобросовестные действия могут включать сговор, подлог, умышленный пропуск, искаженное представление информации или действия в обход системы внутреннего контроля;
- получаем понимание системы внутреннего контроля, имеющей значение для аудита, с целью разработки аудиторских процедур, соответствующих обстоятельствам, но не с целью выражения мнения об эффективности системы внутреннего контроля Общества;
- оцениваем надлежащий характер применяемой учетной политики и обоснованность бухгалтерских оценок и соответствующего раскрытия информации, подготовленного руководством;
- делаем вывод о правомерности применения руководством допущения о непрерывности деятельности, а на основании полученных аудиторских доказательств – вывод о том, имеется ли существенная неопределенность в связи с событиями или условиями, в результате которых могут возникнуть значительные сомнения в способности Общества продолжать непрерывно свою деятельность. Если мы приходим к выводу о наличии существенной неопределенности, мы должны привлечь внимание в нашем аудиторском заключении к соответствующему раскрытию информации в финансовой отчетности или, если такое раскрытие информации является ненадлежащим, модифицировать наше мнение. Наши выводы основаны на аудиторских доказательствах, полученных до даты нашего аудиторского заключения. Однако будущие события или условия могут привести к тому, что Общество утратит способность продолжать непрерывно свою деятельность;
- проводим оценку представления финансовой отчетности в целом, ее структуры и содержания, включая раскрытие информации, а также того, представляет ли финансовая отчетность и лежащие в ее основе операции и события так, чтобы было обеспечено их достоверное представление.

Мы осуществляем информационное взаимодействие с лицами, отвечающими за корпоративное управление, доводя до их сведения, помимо прочего, информацию о запланированном объеме и сроках аудита, а также о существенных замечаниях по результатам аудита, в том числе о значительных недостатках системы внутреннего контроля, которые мы выявляем в процессе аудита.

Мы также предоставляем лицам, отвечающим за корпоративное управление, заявление о том, что мы соблюдали все соответствующие этические требования в отношении независимости и информировали этих лиц обо всех взаимоотношениях и прочих вопросах, которые можно обоснованно считать оказывающими влияние на независимость аудитора, а в необходимых случаях – о соответствующих мерах предосторожности.

Из тех вопросов, которые мы довели до сведения лиц, отвечающих за корпоративное управление, мы определяем вопросы, которые были наиболее значимыми для аудита финансовой отчетности за текущий период и, следовательно, являются ключевыми вопросами аудита. Мы описываем эти вопросы в нашем аудиторском заключении, кроме случаев, когда публичное раскрытие информации об этих



*Акционерное общество «Агентство «Хабар»*

*Финансовая отчетность за период, завершившийся 31 декабря 2017 года, в тысячах тенге*

вопросах запрещено законом или нормативным актом или когда в крайне редких случаях мы приходим к выводу о том, что информация о каком-либо вопросе не должна быть сообщена в нашем заключении, так как можно обоснованно предположить, что отрицательные последствия сообщения такой информации превысят общественно значимую пользу от ее сообщения.

**Руководитель аудита, по результатам которого выпущено настоящее аудиторское заключение независимого аудитора**



**Сулейменова Г.К. /Аудитор РК**

Квалификационное свидетельство аудитора  
№ 0000290 от 09 ноября 2015 года

Адрес аудитора: Республика Казахстан,  
г.Астана, ул.Кенесары, дом 17, офис 15  
сот.тел.87014214722

Государственная лицензия юридического  
лица № 17017395 от 09 октября 2017 года



Республика Казахстан, г.Астана  
13 апреля 2018 года



**Бухгалтерский баланс**

отчетный период 2017г.

Индекс: № 1 - Б (баланс)

Периодичность: годовая

Представляют: организации публичного интереса по результатам финансового года

Куда представляется: в депозитарий финансовой отчетности в электронном формате посредством программного обеспечения

Срок представления: ежегодно не позднее 31 августа года, следующего за отчетным

Примечание: пояснение по заполнению отчета приведено в приложении к форме, предназначенной для сбора административных данных "Бухгалтерский баланс".

Наименование организации: **АО «Агентство «Хабар»**

по состоянию на 31.12.2017 года

тысячах тенге

| Наименование статьи   | Код строки | На конец отчетного периода | На начало отчетного периода |
|---|------------|----------------------------|-----------------------------|
| <b>Активы</b>   |            |                            |                             |
| <b>I. Краткосрочные активы:</b>   |            |                            |                             |
| Денежные средства и их эквиваленты  | 010        | 1 696 122                  | 1 909 284                   |
| Финансовые активы, имеющиеся в наличии для продажи                              | 011        |                            |                             |
| Производные финансовые инструменты  | 012        |                            |                             |
| Финансовые активы, учитываемые по справедливой стоимости через прибыли и убытки | 013        |                            |                             |
| Финансовые активы, удерживаемые до погашения                                    | 014        |                            |                             |
| Прочие краткосрочные финансовые активы  | 015        |                            |                             |
| Краткосрочная торговая и прочая дебиторская задолженность                       | 016        | 106 891                    | 140 827                     |
| Текущий подоходный налог  | 017        |                            | 102                         |
| Запасы  | 018        | 92 575                     | 76 947                      |
| Прочие краткосрочные активы   | 019        | 273 115                    | 410 220                     |
| <b>Итого краткосрочных активов (сумма строк с 010 по 019)</b>                   | <b>100</b> | <b>2 168 703</b>           | <b>2 537 380</b>            |
| Активы (или выбывающие группы), предназначенные для продажи                     | 101        |                            |                             |
| <b>II. Долгосрочные активы</b>  |            |                            |                             |
| Финансовые активы, имеющиеся в наличии для продажи                              | 110        | 14 845                     | 27 750                      |
| Производные финансовые инструменты  | 111        |                            |                             |
| Финансовые активы, учитываемые по справедливой стоимости через прибыли и убытки | 112        |                            |                             |
| Финансовые активы, удерживаемые до погашения                                    | 113        |                            |                             |
| Прочие долгосрочные финансовые активы   | 114        |                            |                             |
| Долгосрочная торговая и прочая дебиторская задолженность                        | 115        | 42 678                     | 40 568                      |
| Инвестиции, учитываемые методом долевого участия                                | 116        |                            |                             |
| Инвестиционное имущество  | 117        | 862 990                    |                             |
| Основные средства   | 118        | 2 316 666                  | 2 863 144                   |
| Биологические активы  | 119        |                            |                             |
| Разведочные и оценочные активы  | 120        |                            |                             |
| Нематериальные активы   | 121        | 4 485 287                  | 3 386 569                   |
| Отложенные налоговые активы   | 122        | 481 134                    | 538 581                     |
| Прочие долгосрочные активы  | 123        |                            | 6 487                       |
| <b>Итого долгосрочных активов (сумма строк с 110 по 123)</b>                    | <b>200</b> | <b>8 203 600</b>           | <b>6 863 099</b>            |
| <b>Баланс (строка 100 + строка 101+ строка 200)</b>                             |            | <b>10 372 303</b>          |                             |


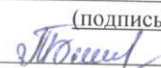


Акционерное общество «Агентство «Хабар»

Финансовая отчетность за период, завершившийся 31 декабря 2017 года, в тысячах тенге

| Обязательство и капитал   |            |                   |                  |
|---|------------|-------------------|------------------|
| <b>III. Краткосрочные обязательства</b>   |            |                   |                  |
| Займы   | 210        |                   |                  |
| Производные финансовые инструменты  | 211        |                   |                  |
| Прочие краткосрочные финансовые обязательства   | 212        |                   |                  |
| Краткосрочная торговая и прочая кредиторская задолженность  | 213        | 619 514           | 829 488          |
| Краткосрочные резервы   | 214        |                   |                  |
| Текущие налоговые обязательства по подоходному налогу   | 215        |                   |                  |
| Вознаграждения работникам   | 216        | 264 971           | 137 419          |
| Прочие краткосрочные обязательства  | 217        | 255 683           | 208 893          |
| <b>Итого краткосрочных обязательств (сумма строк с 210 по 217)</b>                                  | <b>300</b> | <b>1 140 168</b>  | <b>1 175 800</b> |
| Обязательства выбывающих групп, предназначенных для продажи   | 301        |                   |                  |
| <b>IV. Долгосрочные обязательства</b>   |            |                   |                  |
| Займы   | 310        |                   |                  |
| Производные финансовые инструменты  | 311        |                   |                  |
| Прочие долгосрочные финансовые обязательства  | 312        |                   |                  |
| Долгосрочная торговая и прочая кредиторская задолженность   | 313        |                   |                  |
| Долгосрочные резервы  | 314        | 70 445            | 71 280           |
| Отложенные налоговые обязательства  | 315        |                   |                  |
| Прочие долгосрочные обязательства   | 316        |                   |                  |
| <b>Итого долгосрочных обязательств (сумма строк с 310 по 316)</b>                                   | <b>400</b> | <b>70 445</b>     | <b>71 280</b>    |
| <b>V. Капитал</b>   |            |                   |                  |
| Уставный (акционерный) капитал  | 410        | 6 183 175         | 6 183 175        |
| Эмиссионный доход   | 411        |                   |                  |
| Выкупленные собственные долевые инструменты   | 412        |                   |                  |
| Резервы   | 413        | 904 336           |                  |
| Нераспределенная прибыль (непокрытый убыток)  | 414        | 2 074 179         | 1 970 224        |
| <b>Итого капитал, относимый на собственников материнской организации (сумма строк с 410 по 414)</b> | <b>420</b> | <b>9 161 690</b>  | <b>8 153 399</b> |
| Доля неконтролирующих собственников   | 421        |                   |                  |
| <b>Всего капитал (строка 420 +/- строка 421)</b>  | <b>500</b> | <b>9 161 690</b>  | <b>8 153 399</b> |
| <b>Баланс (строка 300+строка 301+строка 400 + строка 500)</b>                                       |            | <b>10 372 303</b> | <b>9 400 479</b> |

Председатель Правления: Ахметжанова А.А.  
 (фамилия, имя, отчество (при его наличии))  
 Главный бухгалтер: Алдажанова М.Б.  
 (фамилия, имя, отчество (при его наличии))

  
 (подпись)  
  
 (подпись)

Место печати



**Отчет о прибылях и убытках**

отчетный период 2017г.

Индекс: № 2 - ОПУ

Периодичность: годовая

Представляют: организации публичного интереса по результатам финансового года

Куда представляется: в депозитарий финансовой отчетности в электронном формате посредством программного обеспечения

Срок представления: ежегодно не позднее 31 августа года, следующего за отчетным

Примечание: пояснение по заполнению отчета приведено в приложении к форме, предназначенной для сбора административных данных "Отчет о прибылях и убытках"

Наименование организации: АО «Агентство «Хабар»

за год, заканчивающийся 31 декабря 2017 года

тысячах тенге

| Наименование показателей  | Код строки | За отчетный период | За предыдущий период |
|---|------------|--------------------|----------------------|
| Выручка   | 010        | 13 885 163         | 13 615 330           |
| Себестоимость реализованных товаров и услуг   | 011        | (12 327 652)       | (12 822 617)         |
| <b>Валовая прибыль (строка 010 – строка 011)</b>  | <b>012</b> | <b>1 557 511</b>   | <b>792 713</b>       |
| Расходы по реализации   | 013        | (464 632)          | (373 724)            |
| Административные расходы  | 014        | (582 225)          | (504 311)            |
| Прочие расходы  | 015        | (1 090 017)        | (90 099)             |
| Прочие доходы   | 016        | 1 004 339          | 108 944              |
| <b>Итого операционная прибыль (убыток) (+/- строки с 012 по 016)</b>  | <b>020</b> | <b>424 976</b>     | <b>(66 477)</b>      |
| Доходы по финансированию  | 021        | 68 272             | 23 394               |
| Расходы по финансированию   | 022        |                    |                      |
| Доля организации в прибыли (убытке) ассоциированных организаций и совместной деятельности, учитываемых по методу долевого участия       | 023        |                    |                      |
| Прочие неоперационные доходы  | 024        |                    | 9 775                |
| Прочие неоперационные расходы   | 025        | (4 307)            |                      |
| <b>Прибыль (убыток) до налогообложения (+/- строки с 020 по 025)</b>  | <b>100</b> | <b>488 941</b>     | <b>(33 308)</b>      |
| Расходы по подоходному налогу   | 101        | (452 930)          | 101 173              |
| <b>Прибыль (убыток) после налогообложения от продолжающейся деятельности (строка 100 – строка 101)</b>                                  | <b>200</b> | <b>36 011</b>      | <b>67 865</b>        |
| Прибыль (убыток) после налогообложения от прекращенной деятельности   | 201        |                    |                      |
| <b>Прибыль за год (строка 200 + строка 201) относимая на:</b>   | <b>300</b> |                    |                      |
| собственников материнской организации   |            |                    |                      |
| долю неконтролирующих собственников   |            |                    |                      |
| <b>Прочая совокупная прибыль, всего (сумма строк с 410 по 420):</b>   | <b>400</b> | <b>36 011</b>      |                      |
| Переоценка основных средств   | 410        | 79 078             |                      |
| Переоценка финансовых активов, имеющихся в наличии для продажи  | 411        |                    |                      |
| Доля в прочей совокупной прибыли (убытке) ассоциированных организаций и совместной деятельности, учитываемых по методу долевого участия | 412        |                    |                      |
| Актuarные прибыли (убытки) по пенсионным обязательствам   | 413        |                    |                      |
| Эффект изменения в ставке подоходного налога на отсроченный налог дочерних организаций  | 414        |                    |                      |
| Хеджирование денежных потоков   | 415        |                    |                      |



**Акционерное общество «Агентство «Хабар»**

Финансовая отчетность за период, завершившийся 31 декабря 2017 года, в тысячах тенге


|  |            |                |               |
|--|------------|----------------|---------------|
| Курсовая разница по инвестициям в зарубежные организации     | 416        |                |               |
| Хеджирование чистых инвестиций в зарубежные операции         | 417        |                |               |
| Прочие компоненты прочей совокупной прибыли                  | 418        |                |               |
| Корректировка при реклассификации в составе прибыли (убытка) | 419        |                |               |
| Налоговый эффект компонентов прочей совокупной прибыли       | 420        |                |               |
| <b>Общая совокупная прибыль (строка 300 + строка 400)</b>    | <b>500</b> | <b>115 089</b> | <b>67 865</b> |
| Общая совокупная прибыль относимая на:                       |            |                |               |
| собственников материнской организации                        |            |                |               |
| доля неконтролирующих собственников                          |            |                |               |
| <b>Прибыль на акцию:</b>                                     | <b>600</b> | <b>0,019</b>   |               |
| в том числе:   |            |                |               |
| Базовая прибыль на акцию:                                    |            | 0,019          |               |
| от продолжающейся деятельности                               |            | 0,019          |               |
| от прекращенной деятельности                                 |            |                |               |
| Разводненная прибыль на акцию:                               |            |                |               |
| от продолжающейся деятельности                               |            |                |               |
| от прекращенной деятельности                                 |            |                |               |

Председатель Правления: Ахметжанова А.А.  
(фамилия, имя, отчество (при его наличии))

Главный бухгалтер: Алдажанова М.Б.  
(фамилия, имя, отчество (при его наличии))



(подпись)



(подпись)



Форма

**Отчет о движении денежных средств (прямой метод)**  
 отчетный период 2017г.

Индекс: № 3 - ДДС-П

Периодичность: годовая

Представляют: организации публичного интереса по результатам финансового года

Куда представляется: в депозитарий финансовой отчетности в электронном формате посредством программного обеспечения

Срок представления: ежегодно не позднее 31 августа года, следующего за отчетным

Примечание: пояснение по заполнению отчета приведено в приложении к форме, предназначенной для сбора административных данных "Отчет о движении денежных средств (прямой метод)"

Наименование организации: АО «Агентство «Хабар»

за год, заканчивающийся 31 декабря 2017 года

| Наименование показателей   | Код строки | тысячах тенге      |                      |
|--|------------|--------------------|----------------------|
|  |            | За отчетный период | За предыдущий период |
| <b>I. Движение денежных средств от операционной деятельности</b>   |            |                    |                      |
| <b>1. Поступление денежных средств, всего (сумма строк с 011 по 016)</b>   | <b>010</b> | <b>15 107 483</b>  | <b>14 757 279</b>    |
| в том числе:   |            |                    |                      |
| реализация товаров и услуг   | 011        | 14 740 351         | 14 703 792           |
| прочая выручка   | 012        | 46 091             |                      |
| авансы, полученные от покупателей, заказчиков  | 013        | 163 556            | 5 024                |
| поступления по договорам страхования   | 014        |                    |                      |
| полученные вознаграждения  | 015        |                    |                      |
| прочие поступления   | 016        | 157 485            | 48 463               |
| <b>2. Выбытие денежных средств, всего (сумма строк с 021 по 027)</b>   | <b>020</b> | <b>11 194 940</b>  | <b>11 806 631</b>    |
| в том числе:   |            |                    |                      |
| платежи поставщикам за товары и услуги   | 021        | 4 079 361          | 5 597 693            |
| авансы, выданные поставщикам товаров и услуг   | 022        | 1 752 455          | 560 715              |
| выплаты по оплате труда  | 023        | 2 455 962          | 3 126 267            |
| выплата вознаграждения   | 024        |                    |                      |
| выплаты по договорам страхования   | 025        | 12 405             | 19 200               |
| подоходный налог и другие платежи в бюджет   | 026        | 1 934 962          | 2 402 500            |
| прочие выплаты   | 027        | 959 795            | 100 256              |
| <b>3. Чистая сумма денежных средств от операционной деятельности (строка 010 – строка 020)</b>                       | <b>030</b> | <b>3 912 543</b>   | <b>2 950 648</b>     |
| <b>II. Движение денежных средств от инвестиционной деятельности</b>  |            |                    |                      |
| <b>1. Поступление денежных средств, всего (сумма строк с 041 по 051)</b>   | <b>040</b> | <b>147 939</b>     | <b>3 201</b>         |
| в том числе:   |            |                    |                      |
| реализация основных средств  | 041        | 147 939            | 3 201                |
| реализация нематериальных активов  | 042        |                    |                      |
| реализация других долгосрочных активов   | 043        |                    |                      |
| реализация долевых инструментов других организаций (кроме дочерних) и долей участия в совместном предпринимательстве | 044        |                    |                      |
| реализация долговых инструментов других организаций  | 045        |                    |                      |
| возмещение при потере контроля над дочерними организациями   | 046        |                    |                      |
| реализация прочих финансовых активов   | 047        |                    |                      |
| фьючерсные и форвардные контракты, опционы и свопы   | 048        |                    |                      |





**Акционерное общество «Агентство «Хабар»**


Финансовая отчетность за период, завершившийся 31 декабря 2017 года, в тысячах тенге

|  |            |                    |                    |
|--|------------|--------------------|--------------------|
| полученные дивиденды   | 049        |                    |                    |
| полученные вознаграждения  | 050        |                    |                    |
| прочие поступления   | 051        |                    |                    |
| <b>2. Выбытие денежных средств, всего (сумма строк с 061 по 071)</b>   | <b>060</b> | <b>4 325 305</b>   | <b>2 673 946</b>   |
| в том числе:   |            |                    |                    |
| приобретение основных средств  | 061        | 360 970            | 263 711            |
| приобретение нематериальных активов  | 062        | 3 964 335          | 2 410 235          |
| приобретение других долгосрочных активов   | 063        |                    |                    |
| приобретение долевых инструментов других организаций (кроме дочерних) и долей участия в совместном предпринимательстве | 064        |                    |                    |
| приобретение долговых инструментов других организаций  | 065        |                    |                    |
| приобретение контроля над дочерними организациями  | 066        |                    |                    |
| приобретение прочих финансовых активов   | 067        |                    |                    |
| предоставление займов  | 068        |                    |                    |
| фьючерсные и форвардные контракты, опционы и свопы   | 069        |                    |                    |
| инвестиции в ассоциированные и дочерние организации  | 070        |                    |                    |
| прочие выплаты   | 071        |                    |                    |
| <b>3. Чистая сумма денежных средств от инвестиционной деятельности (строка 040 – строка 060)</b>                       | <b>080</b> | <b>(4 177 366)</b> | <b>(2 670 745)</b> |
| <b>III. Движение денежных средств от финансовой деятельности</b>   |            |                    |                    |
| <b>1. Поступление денежных средств, всего (сумма строк с 091 по 094)</b>   | <b>090</b> | <b>54 431</b>      | <b>15 470</b>      |
| в том числе:   |            |                    |                    |
| эмиссия акций и других финансовых инструментов   | 091        |                    |                    |
| получение займов   | 092        |                    |                    |
| полученные вознаграждения  | 093        | 54 431             | 15 470             |
| прочие поступления   | 094        |                    |                    |
| <b>2. Выбытие денежных средств, всего (сумма строк с 101 по 105)</b>   | <b>100</b> | <b>3 393</b>       | <b>24 420</b>      |
| в том числе:   |            |                    |                    |
| погашение займов   | 101        |                    |                    |
| выплата вознаграждения   | 102        |                    |                    |
| выплата дивидендов   | 103        | 3 393              | 24 420             |
| выплаты собственникам по акциям организации  | 104        |                    |                    |
| прочие выбытия   | 105        |                    |                    |
| <b>3. Чистая сумма денежных средств от финансовой деятельности (строка 090 – строка 100)</b>                           | <b>110</b> | <b>51 038</b>      | <b>(8 950)</b>     |
| <b>4. Влияние обменных курсов валют к тенге</b>  | <b>120</b> | <b>623</b>         |                    |
| <b>5. Увеличение +/- уменьшение денежных средств (строка 030 +/- строка 080 +/- строка 110 +/- строка 120)</b>         | <b>130</b> | <b>(213 162)</b>   | <b>270 953</b>     |
| <b>6. Денежные средства и их эквиваленты на начало отчетного периода</b>   | <b>140</b> | <b>1 909 284</b>   | <b>1 638 331</b>   |
| <b>7. Денежные средства и их эквиваленты на конец отчетного периода</b>  | <b>150</b> | <b>1 696 122</b>   | <b>1 909 284</b>   |

Председатель Правления: Ахметжанова А.А.  
(фамилия, имя, отчество (при его наличии))

  
(подпись)

Главный бухгалтер: Алдажанова М.Б.  
(фамилия, имя, отчество (при его наличии))

  
(подпись)

Место печати



Отчет об изменениях в капитале

отчетный период 2017г.

Индекс: № - 5-ИК

Периодичность: годовая

Представляют: организации публичного интереса по результатам финансового года

Куда представляется: в депозитарий финансовой отчетности в электронном формате посредством программного обеспечения

Срок представления: ежегодно не позднее 31 августа года, следующего за отчетным

Примечание: пояснение по заполнению отчета приведено в приложении к форме, предназначенной для сбора административных данных "Отчет об изменениях в капитале"

Наименование организации: АО «Агентство «Хабар»

за год, заканчивающийся 31 декабря 2017 года

|   | код строки | Капитал материнской организации |                   |   |         |                          | Итого капитал |
|---|------------|---------------------------------|-------------------|---|---------|--------------------------|---------------|
|   |            | Уставный (акционерный) капитал  | Эмиссионный доход | Выкупленные собственные долевые инструменты | Резервы | Нераспределенная прибыль |               |
| Сальдо на 1 января предыдущего года (2016г.)  | 010        | 6 183 175                       |                   |   |         | 1 964 559                | 8 147 734     |
| Изменения в учетной политике  | 011        |                                 |                   |   |         | (37 780)                 | (37 780)      |
| Пересчитанное сальдо (строка 010 -строка 011)   | 100        | 6 183 175                       |                   |   |         | 1 926 779                | 8 109 954     |
| Общая совокупная прибыль, всего ( строка 210+строка 220)  | 200        |                                 |                   |   |         | 67 865                   | 67 865        |
| Прибыль/убыток за год   | 210        |                                 |                   |   |         | 67 865                   | 67 865        |
| Прочая совокупная прибыль, всего ( строка 221+строка 229), в том числе:   | 220        |                                 |                   |   |         |                          |               |
| Прирост от переоценки основных средств (за минусом налогового эффекта)  | 221        |                                 |                   |   |         |                          |               |
| Перевод амортизации от переоценки основных средств за минусом налогового эффекта)   | 222        |                                 |                   |   |         |                          |               |
| Переоценка финансовых активов, имеющихся в наличии для продажи (за минусом налогового эффекта)  | 223        |                                 |                   |   |         |                          |               |
| Доля в прочей совокупной прибыли (убытке) ассоциированных организаций и совместной деятельности, учитываемых по методу долевого участия | 224        |                                 |                   |   |         |                          |               |



**Акционерное общество «Агентство «Хабар»**

Финансовая отчетность за период, завершившийся 31 декабря 2017 года, в тысячах тенге

|  |            |                  |  |  |                |                  |                  |
|--|------------|------------------|--|--|----------------|------------------|------------------|
| Актуарные прибыль (убытки) по пенсионным обязательствам                                | 225        |                  |  |  |                |                  |                  |
| Эффект изменения в ставке подоходного налога на отсроченный налог дочерних организаций | 226        |                  |  |  |                |                  |                  |
| Хеджирование денежных потоков (за минусом налогового эффекта)                          | 227        |                  |  |  |                |                  |                  |
| Курсовые разницы по инвестициям в зарубежные организации                               | 228        |                  |  |  |                |                  |                  |
| Хеджирование чистых инвестиций в зарубежные операции                                   | 229        |                  |  |  |                |                  |                  |
| <b>Операции с собственниками, всего (сумма строк с 310 по 318), в том числе:</b>       | <b>300</b> |                  |  |  |                | <b>(24 420)</b>  | <b>(24 420)</b>  |
| Вознаграждения работников по акциям, в том числе:                                      | 310        |                  |  |  |                |                  |                  |
| стоимость услуг работников   |            |                  |  |  |                |                  |                  |
| выпуск акций по схеме вознаграждения работников акциями                                |            |                  |  |  |                |                  |                  |
| налоговая выгода в отношении схемы вознаграждения работников акциями                   |            |                  |  |  |                |                  |                  |
| Взносы собственников   | 311        |                  |  |  |                |                  |                  |
| Выпуск собственных долевых инструментов(акций)   | 312        |                  |  |  |                |                  |                  |
| Выпуск долевых инструментов, связанные с объединением бизнеса                          | 313        |                  |  |  |                |                  |                  |
| Деловой компонент конвертируемых инструментов (за минусом налогового эффекта)          | 314        |                  |  |  |                |                  |                  |
| Выплаты дивидендов   | 315        |                  |  |  |                | (24 420)         | (24 420)         |
| Прочие распределения в пользу собственников  | 316        |                  |  |  |                |                  |                  |
| Прочие операции с собственниками   | 317        |                  |  |  |                |                  |                  |
| Изменения в доле участия в дочерних организациях, не приводящей к потере контроля      | 318        |                  |  |  |                |                  |                  |
| Прочие операции  | 319        |                  |  |  |                |                  |                  |
| <b>Сальдо на 1 января отчетного года (строка 100+строка 200+строка 300+строка 319)</b> | <b>400</b> | <b>6 183 175</b> |  |  |                | <b>1 970 224</b> | <b>8 153 399</b> |
| Изменения в учетной политике   | 401        |                  |  |  |                | (7 741)          | (7 741)          |
| <b>Пересчитанное сальдо (строка 400-строка 401)</b>                                    | <b>500</b> | <b>6 183 175</b> |  |  |                | <b>1 962 483</b> | <b>8 145 658</b> |
| <b>Общая совокупная прибыль, всего (строка 610+строка 620)</b>                         | <b>600</b> |                  |  |  | <b>904 336</b> | <b>115 089</b>   | <b>1 019 425</b> |
| Прибыль/убыток за год  | 610        |                  |  |  |                | 36 011           | 36 011           |
| <b>Прочая совокупная прибыль, всего (строка 621+строка 629), в</b>                     | <b>620</b> |                  |  |  | <b>904 336</b> | <b>79 078</b>    |                  |



Акционерное общество «Агентство «Хабар»

Финансовая отчетность за период, завершившийся 31 декабря 2017 года, в тысячах тенге

|   |            |  |  |          |        |                |                |
|---|------------|--|--|----------|--------|----------------|----------------|
| том числе:  |            |  |  |          |        |                |                |
| Прирост от переоценки основных средств (за минусом налогового эффекта)  | 621        |  |  | 983 414  |        |                | 983 414        |
| Перевод амортизации от переоценки основных средств (за минусом налогового эффекта)  | 622        |  |  | (79 078) | 79 078 |                | 0              |
| Переоценка финансовых активов, имеющихся в наличии для продажи (за минусом налогового эффекта)  | 623        |  |  |          |        |                |                |
| Доля в прочей совокупной прибыли (убытке) ассоциированных организаций и совместной деятельности, учитываемых по методу долевого участия | 624        |  |  |          |        |                |                |
| Актуарные прибыл(убытки) по пенсионным обязательствам   | 625        |  |  |          |        |                |                |
| Эффект изменения в ставке подоходного налога на отсроченный налог дочерних организаций  | 626        |  |  |          |        |                |                |
| Хеджирование денежных потоков (за минусом налогового эффекта)   | 627        |  |  |          |        |                |                |
| Курсовые разницы по инвестициями в зарубежные организации   | 628        |  |  |          |        |                |                |
| Хеджирование чистых инвестиций в зарубежные операции  | 629        |  |  |          |        |                |                |
| <b>Операции с собственниками, всего (сумма строк с 710 по 718), в том числе:</b>  | <b>700</b> |  |  |          |        | <b>(3 393)</b> | <b>(3 393)</b> |
| Вознаграждения работников по акциям, в том числе:   | 710        |  |  |          |        |                |                |
| стоимость услуг работников  |            |  |  |          |        |                |                |
| выпуск акций по схеме вознаграждения работников акциями   |            |  |  |          |        |                |                |
| налоговая выгода в отношении схемы вознаграждения работников акциями  |            |  |  |          |        |                |                |
| Взносы собственников  | 711        |  |  |          |        |                |                |
| Выпуск собственных долевого инструментов (акций)  | 712        |  |  |          |        |                |                |
| Выпуск долевого инструментов, связанные с объединением бизнеса  | 713        |  |  |          |        |                |                |
| Деловой компонент конвертируемых инструментов (за минусом налогового эффекта)   | 714        |  |  |          |        |                |                |
| Выплаты дивидендов  | 715        |  |  |          |        | <b>(3 393)</b> | <b>(3 393)</b> |
| Прочие распределения в пользу собственников   | 716        |  |  |          |        |                |                |
| Прочие операции с   | 717        |  |  |          |        |                |                |



**Акционерное общество «Агентство «Хабар»**

Финансовая отчетность за период, завершившийся 31 декабря 2017 года, в тысячах тенге

|   |            |                  |  |  |                |                  |                  |
|---|------------|------------------|--|--|----------------|------------------|------------------|
| собственниками  |            |                  |  |  |                |                  |                  |
| Изменения в доле участия в дочерних организациях, не приводящей к потере контроля       | 718        |                  |  |  |                |                  |                  |
| Прочие операции   | 719        |                  |  |  |                |                  |                  |
| <b>Сальдо на 31 декабря отчетного года(строка 500+строка 600+строка 700+строка 719)</b> | <b>800</b> | <b>6 183 175</b> |  |  | <b>904 336</b> | <b>2 074 179</b> | <b>9 161 690</b> |

Председатель Правления: Ахметжанова А.А.  
(фамилия, имя, отчество (при его наличии))



(подпись)

Главный бухгалтер: Алдажанова М.Б.  
(фамилия, имя, отчество (при его наличии))



(подпись)



Место печати



Баланс, отчет о прибылях и убытках, отчет о движении денежных средств, отчет об изменениях в капитале следует читать вместе с примечаниями к финансовой отчетности на страницах 17-48, которые являются неотъемлемой частью данной финансовой отчетности.

